

spuns

# ENGLISH READER

questions

letters

words

poems

texts

exercises



# ЧИТАЕМ ПО-АНГЛИЙСКИ



I can read !

I can learn !

I can translate !

# 1

Класс

Серия «English Reader»

Ю. В. Чимирис

# ЧИТАЕМ по-английски



Ростов-на-Дону

«Феникс»

2015

УДК 373.167.1:811.111  
ББК 81.2Англ-922  
КТК 441  
Ч-62

**Чимирис Ю. В.**

Ч-62 **Читаем по-английски. 1 класс / Ю. В. Чимирис. — Ростов н/Д : Феникс, 2015. — 64 с. : ил. — (English Reader).**

ISBN 978-5-222-23867-7

В данной тетради представлены правила чтения букв, а также упражнения разных типов, которые помогут закрепить навыки чтения. Игровая форма заданий поспособствует интересному и лёгкому изучению материала.

Издание предназначено для учеников 1 класса общеобразовательных школ, учителей и родителей младших школьников.

УДК 373.167.1:811.111  
ББК 81.2Англ-922

*Учебное издание*

Серия «English Reader»

ЧИМИРИС Юлия Вячеславовна

## **ЧИТАЕМ ПО-АНГЛИЙСКИ. 1 КЛАСС**

Для детей младшего школьного возраста

Ответственная за выпуск *Л. А. Зиновьева*  
Редакторы *Ю. А. Ткаченко, Н. С. Привезенцева*  
Корректор *И. А. Таровитая*  
Компьютерное макетирование *А. В. Столяренко*  
Дизайн обложки *Е. В. Смирнова*

Подписано в печать 05.01.2015. Формат 70×90 <sup>1</sup>/<sub>16</sub>.  
Печать офсетная. Бумага офсетная. Тираж 4000 экз.

ООО «Феникс»

344011, г. Ростов-на-Дону, ул. Варфоломеева, 150

Тел./факс: (863) 261-89-50, 261-89-59

Сайт издательства: [www.phoenixrostov.ru](http://www.phoenixrostov.ru)

Интернет-магазин: [www.phoenixbooks.ru](http://www.phoenixbooks.ru)



Отпечатано ООО «Издательство Вперед», 295047, Россия, Крым,  
г. Симферополь, ул. Узловая, 12

ISBN 978-5-222-23867-7

© Чимирис Ю. В., 2015  
© Украинское литературное  
агентство «УЛА», макет, 2015  
© ООО «Феникс», 2015

# АЛФАВИТ

<b>A a</b> [ei] <i>apple</i> — яблоко	<b>B b</b> [bi:] <i>boy</i> — мальчик	<b>C c</b> [si:] <i>cat</i> — кошка
<b>D d</b> [di:] <i>dog</i> — собака	<b>E e</b> [i:] <i>egg</i> — яйцо	<b>F f</b> [ef] <i>fish</i> — рыба
<b>G g</b> [dʒi:] <i>girl</i> — девочка	<b>H h</b> [eɪfj] <i>house</i> — дом	<b>I i</b> [aɪ] <i>ice</i> — лёд
<b>J j</b> [dʒei] <i>jeans</i> — джинсы	<b>K k</b> [keɪ] <i>king</i> — король	<b>L l</b> [el] <i>lemon</i> — лимон
<b>M m</b> [em] <i>mouse</i> — мышь	<b>N n</b> [en] <i>nut</i> — орех	<b>O o</b> [əv] <i>owl</i> — сова
<b>P p</b> [pi:] <i>pen</i> — ручка	<b>Q q</b> [kju:] <i>queen</i> — королева	<b>R r</b> [ɑ:] <i>rain</i> — дождь
<b>S s</b> [es] <i>sun</i> — солнце	<b>T t</b> [ti:] <i>toy</i> — игрушка	<b>U u</b> [ju:] <i>uncle</i> — дядя
<b>V v</b> [vi:] <i>vase</i> — ваза	<b>W w</b> [ˈdʌb(ə)lju:] <i>water</i> — вода	<b>X x</b> [eks] <i>Xmas</i> — Рождество
<b>Y y</b> [wai] <i>yoghurt</i> — йогурт	<b>Z z</b> [zed] <i>zebra</i> — зебра	

## ПРАВИЛО

В английском языке всего 26 букв: 20 из них обозначают **согласные звуки**, а 6 — **гласные**.

Звуков намного больше, чем букв, — 44. 20 букв обозначают 24 согласных звука, а 6 передают 20 гласных звуков! Буквы мы пишем, а звуки — слышим и произносим.

В английском языке много слов читаются не так, как пишутся. Чтобы узнать, как прочитать слово, нужно пользоваться транскрипцией. **Транскрипция** — это звуковая запись слова, которая всегда подаётся в квадратных скобках [ ]. Знак ' обозначает **ударение**. В английской транскрипции его ставят перед ударным слогом.

■ Соедини в пары заглавные и строчные буквы.

G	R	Y	N	K	D
F	W	H	M	J	V
m	h	y	r	n	f
k	d	w	g	v	j

# БУКВА А а

## ПРАВИЛО

Буква **А а** может обозначать разные звуки.

- ☆ [æ] произносится как русский звук [э] с широко открытым ртом. Буква **а** читается так в закрытом слого, то есть когда слог заканчивается на согласный.
- ☆ [eɪ] произносится как [эй]. Так читается **а** в открытом слого, то есть когда слог заканчивается на гласный.
- ☆ [ɑ:] произносится как [а], но долгий и глубокий перед буквой **г**.
- ☆ [eə] произносится как [эа]. Так читаются буквосочетания **air, согласный + are**.

■ Найди и подчеркни в словах букву **а**.

zebra

rat

one

dog

cat

rain

flag

sun

girl

vase

boy

bag

Прочти слова в таблице. Обрати внимание на то, как читается буква *a*.

[æ]	[eɪ]	[ɑ:]	[eə]
cat rag	day may	farm car	care fair

Прочти слова, правильно выговаривая звук [æ].  
Соедини каждое слово с его транскрипцией.

sad

bad

fat

cat

bag

rat

and

ant

glad

black

[blæk]

[glæd]

[bæg]

[kæt]

[ænd]

[ræt]

[bæd]

[ænt]

[sæd]

[fæt]

Прочти транскрипцию и запиши соответствующие слова.




[mæp] \_\_\_\_\_  
 [kæt] \_\_\_\_\_  
 [hæt] \_\_\_\_\_  
 [kæp] \_\_\_\_\_  
 [ræt] \_\_\_\_\_  
 [bæg] \_\_\_\_\_  
 [ænt] \_\_\_\_\_


Прочти словосочетания и правильно раскрась картинку. Дорисуй недостающих животных.



a black cat



a fat rat



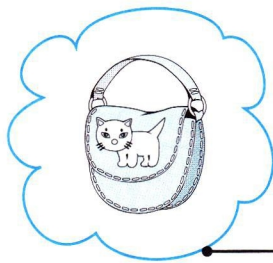
a glad ant




■ Прочти столбики слов. В каждом найди и подчеркни то слово, которое отличается гласным звуком.

black	car	say	clear
bar	arm	way	glad
back	mark	day	dear
man	hat	park	ear


■ Прочти слова в рамочке и обведи слово, написанное правильно.




bagg  
beg  
bag



flag  
fleg  
flagg



aple  
apple  
appel



zebr  
zebra  
zebbra

# БУКВА В Ъ

## ПРАВИЛО

Буква **В** **в** обозначает звук [b]. Он произносится так же, как и русский звук [б].

■ Найди все буквы *b* и обведи их.

d	o	b	v	s	D	G	B	n	W
Q	B	Z	c	I	L	m	a	p	b
J	f	E	T	b	U	R	i	O	K

■ Соедини каждое слово с его транскрипцией и прочти.

ball

bus

bat

box

boy

bed

bag

book

[bæt]

[bed]

[bʌs]

[bɒks]

[bʊk]

[bɔɪ]

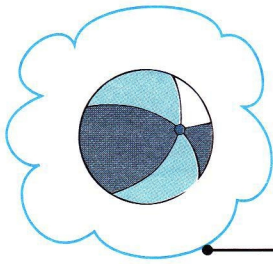
[bæg]

[bɔ:l]


■ Распутай ниточки. Найди правильную транскрипцию для каждого слова и прочти слова.

bread		[beə]
banana		[ˈbɑːskɪt]
blue		[ˈberɪ]
basket		[bəˈnɑːnə]
bear		[bred]
berry		[bel]
bell		[bʌg]
bug		[bluː]


■ Прочти слова в рамочках и обведи те, которые соответствуют рисункам.




box  
boy  
ball



bread  
black  
bell



bed  
bad  
bat



bus  
book  
bag

# БУКВА С с

## ПРАВИЛО

Буква С с может обозначать звук [s] или [k].

★ [s] произносится как русский звук [с];

★ [k] — как русский звук [к].

Буква с читается как [s] перед буквами e, i, y.  
В остальных случаях она произносится как [k].

■ Соедини каждое слово с его транскрипцией и прочти.

cat

car

class

cock

cap

cow

city

clock

cell

cab

cent

can

[kæn]

[sel]

[sent]

[kæb]

[kav]

[kæt]

[kla:s]

[ka:]

[ˈkɒk]



[kæp]

[klɒk]

[ˈsɪtɪ]

■ Прочти слова. Найди соответствующие картинки и раскрась их.

cock cloud clock car



■ Прочти все слова и найди рифмующиеся пары.

rat

cell

cock

bell

bus

cat

crab

cap

class

clock

■ Прочти слова. Потренируйся читать их как можно быстрее и посоревнуйся со своими друзьями в чтении на скорость.

1 Bad — cat — bat — bread.

2 Blue — bug — bus.

3 Cook — cock — clock.


4 Cat — cap — crab — cup.

5 Bed — bell — cell.

Прочти словосочетания и соедини их линиями с соответствующими рисунками.

a cock and a clock

a cat and a box



a boy and a cap

a car and a bus

Впиши буквы *a*, *b* или *c* и прочти получившиеся слова.

\_\_rab, \_\_nt, \_\_lock, \_\_ook, \_\_all, \_\_ar,  
\_\_pple, \_\_at, \_\_lass.

Прочти слова. В каждой строчке найди лишнее слово и подчеркни его.



1 Cat, bat, car, rat, hat.

2 Clock, cap, city, class, crab.

3 Cell, cow, cloud, cock, cup.

4 City, cell, cent, clock.

# БУКВА D d

## ПРАВИЛО

Буква **D d** обозначает звук [d]. Он произносится как русский звук [д].

■ Соедини каждое слово с его транскрипцией и прочти.

day

daddy

desk

dog

drum

doll

dress

door

duck

dark

[drʌm]

[ˈdædɪ]

[dɔ:]

[dɒg]

[dʌk]

[deɪ]

[desk]

[dɑ:k]

[dɒl]

[dres]

■ В словах на букву *d* перепутались буквы. Расшифруй все слова и прочти их.

1 k c d u \_\_\_\_\_

5 l o d l \_\_\_\_\_

2 k e s d \_\_\_\_\_

6 p r o d \_\_\_\_\_

3 y d a \_\_\_\_\_

7 o g d \_\_\_\_\_

4 t e a d \_\_\_\_\_


8 k d i r n \_\_\_\_\_

Прочти слова в рамочках и обведи те, которые соответствуют рисункам.



Посмотри на рисунки и назови пары предметов.

*Например: A cat and a rat.*



Прочти словосочетания. Сколько букв *d* ты нашёл в ЭТИХ словах?

A black dog; a dark dress; a blue desk; a bed day;  
a dark duck.

d →



# БУКВА E e

## ПРАВИЛО

Буква E e может читаться как [e] или как [i:].

- ☆ [e] произносится как русский звук [э]. Так e читается в закрытом слого.
- ☆ [i:] произносится как русский долгий [и]. Так e читается в открытом слого, а также в буквосочетаниях ee и ea.

■ Прочти слова в таблице. Обрати внимание на то, как читается буква e.

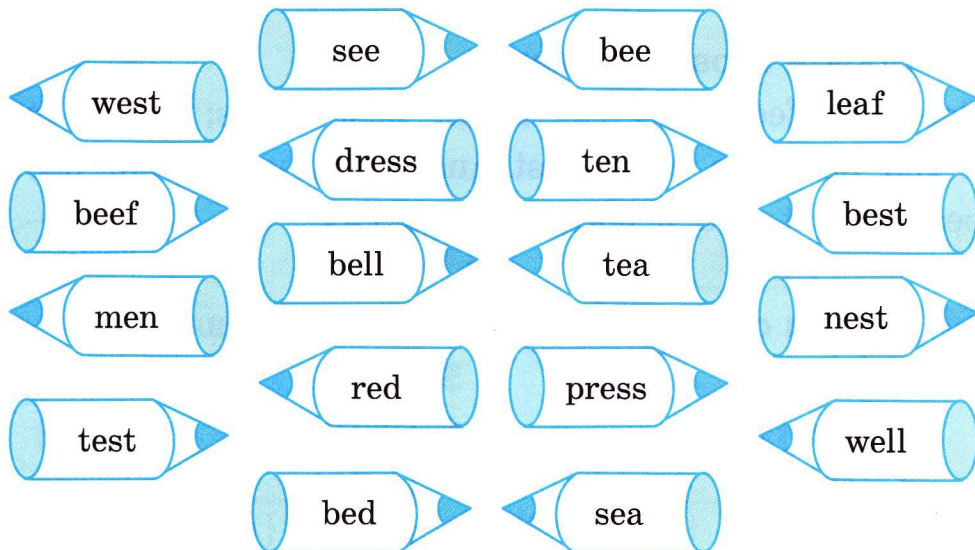
[i:]	[e]
tea	hen
he	pen
tree	ten
meat	best
be	west
see	nest
leaf	pet


Прочти столбики слов. В каждом столбике найди и обведи слово, которое отличается гласным звуком.



send	tree	let	bee	nest	help
egg	men	dress	bell	test	beef
bed	meal	press	leaf	west	pet
red	he	desk	we	rest	second
well	meat	sea	meet	east	very
tea	see	best	feed	yes	ten

Прочти слова. Раскрась одинаковыми цветами карандаши с парами рифмующихся слов.



- Прочти слова. Измени или добавь одну букву в каждом слове, чтобы получить новое. 

*Например:* map — tap.

tea — _____	see — _____
red — _____	meal — _____
press — _____	nest — _____
bell — _____	he — _____
team — _____	bee — _____
pen — _____	heat — _____
well — _____	wet — _____

- Прочти словосочетания.

See bee; feed pet; eat meat; best dress; ten men; a red bed; see well; east and west; very well; best sea; a nest and a leaf; tea and egg.

- Прочти слова в транскрипциях и запиши их.

1 [belt] \_\_\_\_\_

5 [ti:] \_\_\_\_\_

2 [wet] \_\_\_\_\_

6 [wi:] \_\_\_\_\_

3 [si:] \_\_\_\_\_

7 [help] \_\_\_\_\_

4 [di:p] \_\_\_\_\_

8 [test] \_\_\_\_\_

# БУКВА F f

## ПРАВИЛО

Буква F f обозначает звук [f]. Он произносится как русский звук [ф].

■ Соедини каждое слово с транскрипцией и прочти.

fox

four

fish

fruit

fat

family

frog

forest

flat

food

flag

friend

[fɒks]

[fɔ:]

[fɪʃ]

[fru:t]

[fæt]

[frɒg]

[fu:d]

[ˈfɒrɪst]

[flæt]

[flæg]

[ˈfæm(ə)li]

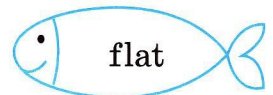
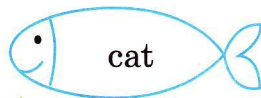
[frend]

- Прочти слова. Измени или добавь одну букву в каждом слове, чтобы получить новое.


*Например:* fat — flat.

fox — _____	cat — _____
flat — _____	bad — _____
feed — _____	fall — _____
fix — _____	fax — _____
fact — _____	fee — _____

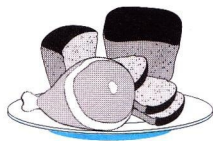
- Прочти все слова и найди рифмующиеся пары.



Рассмотри рисунки. Подпиши и прочти названия животных.



Прочти столбики слов. Отметь  $\checkmark$  слова, соответствующие рисункам.



- box  
 fox  
 ox

- food  
 fat  
 feed

- flat  
 flag  
 feel

- four  
 forest  
 frog

Прочти транскрипции и запиши соответствующие слова.

[fæt]

[kæp]

[frɒg]

[dɒg]

[bæg]

[flæt]

[bed]

[frend]

# БУКВА G g

## ПРАВИЛО

Буква G g обозначает звуки [dʒ] и [g].

☆ [dʒ] произносится как русские звуки [д] и [ж], только слитно.

☆ [g] произносится как русский звук [г].

Перед буквами e, i, y буква g читается как [dʒ], а в остальных случаях — как [g].

■ Соедини каждое слово с его транскрипцией и прочти.

glass

grey

good

goat

green

glad

grass

girl

goose

[gra:s]

[gʊd]

[gri:n]

[gəʊt]

[glɑ:s]

[glæd]

[gɜ:l]

[greɪ]



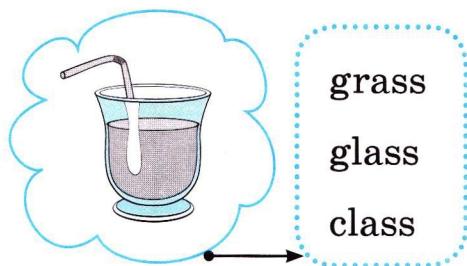
[gu:s]

Прочти словосочетания. Сколько букв *g* ты нашёл в этих словах?

A good girl; a grey goat; a glad giraffe; a green glass; green grass; a grey beg; a bad egg; a green garden; a grey page; a green frog and a black rat; a grey dog and a black cat; a glad goose; a good friend; a big garden; a green cup.

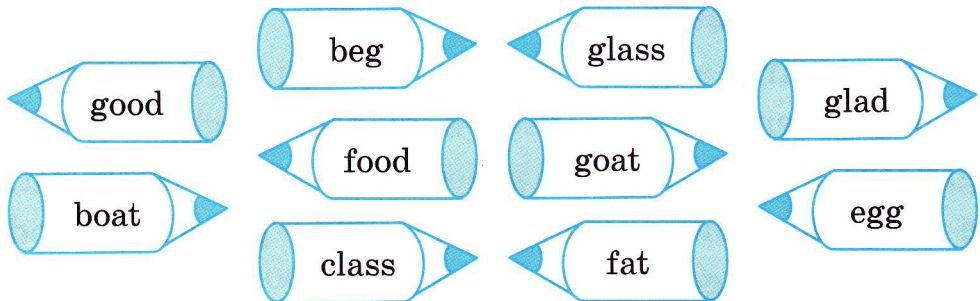
*g* →

Прочти слова в рамочках и подчеркни те, которые называют изображённые предметы.





■ Прочти все слова и найди рифмующиеся пары.



■ Найди ещё 13 спрятанных названий животных и сосчитай, сколько в них букв *g*.

O	G	B	C	E	C	A	T
P	I	G	A	N	T	N	Y
A	R	C	O	C	K	M	Z
G	A	X	D	U	C	K	E
O	F	F	I	S	H	L	B
A	F	Z	F	R	O	G	R
T	E	Q	R	A	T	V	A
F	O	X	J	D	O	G	W
D	B	G	O	O	S	E	U

# БУКВА Н н

## ПРАВИЛО

Буква **Н н** обозначает звук [h]. Он произносится как русский звук [х].

■ Соедини каждое слово с его транскрипцией и прочти.

house

hand

hen

home

horse

heart

hat

hot

honey

happy

hamster

[hɔ:s]

[ˈhʌni]

[haʊs]

[həʊm]

[ˈhæmstə]

[ˈhæpi]

[hænd]

[hɒt]

[hæt]

[hɑ:t]

[hen]

Прочти слова. Измени или добавь одну букву в каждом слове, чтобы получить новое.

Например: rat — cat.

hot — _____	hat — _____
horse — _____	class — _____
and — _____	food — _____

Рассмотри рисунки и подпиши их. Прочти слова.



\_\_\_\_\_




\_\_\_\_\_



\_\_\_\_\_



\_\_\_\_\_



\_\_\_\_\_



\_\_\_\_\_

■ Разгадай ребус. Найди 8 слов, которые начинаются с буквы *h*, выпиши их и прочти.

HoDbhenkolJwHaphorseEhboYhomeOkHhatTgAqhappyyEkheartoanhandLhouse

1 _____	5 _____
2 _____	6 _____
3 _____	7 _____
4 _____	8 _____

■ Прочти и запомни слово. А теперь прочти стихотворение.

to have [hæv] — иметь

I have — у меня есть, я имею

I have a pig,  
 Not very little, not very big,  
 Not very pink, not very green,  
 Not very dirty, not very clean.

# БУКВА I i

## ПРАВИЛО

Буква I i может обозначать разные звуки.

- ☆ [ɪ] произносится как русский звук [и] — в закрытом слого.
- ☆ [aɪ] произносится как [ай] — в открытом слого.
- ☆ [ɜ:] произносится как звук, который обозначает буква ё в слове *ковёр*. Так буква i читается перед буквой r.

■ Прочти слова в таблице. Обрати внимание на то, как читается буква i.

[ɪ]	[aɪ]	[ɜ:]
kid	ice	girl
it	five	bird
lip	nice	first
tip	kite	skirt
six	nine	firm

■ Прочти столбики слов. В каждом найди и подчеркни слово, которое отличается гласным звуком.

ice	six	bird
slice	mix	first
girl	life	fist
nine	fish	third
five	dish	girl
rice	list	firm
kite	film	skirt



■ Прочти слова и заполни таблицу.

Sea, is, west, six, nine, fish, girl, kiss, fist, life, rice, third, first, sir, tea, meet, meal, bee, bird, ten, nice, set, nest, ice, pet, feed, lip, skirt, seven, wife.

[i]	[aɪ]	[ɜ:]	[i:]	[e]

# БУКВА J j

## ПРАВИЛО

Буква J j обозначает звук [dʒ]. Он произносится как русские звуки [д] и [ж], только слитно.

■ Соедини каждое слово с его транскрипцией и прочти.

jam

jeans

jump

joke

juice

jazz

jelly

jacket

just

job

[dʒɒb]

[dʒʌst]

[dʒæz]

[ˈdʒelɪ]

[ˈdʒækɪt]

[dʒʌmp]

[dʒæm]

[dʒu:s]


[dʒi:nz]

[dʒʌk]

Прочти слова в рамочках и подчеркни те, которые называют предметы на рисунках.



dress  
jeans  
jacket



hamster  
friend  
juice

Прочти транскрипции и запиши соответствующие слова.



\_\_\_\_\_

\_\_\_\_\_

\_\_\_\_\_



\_\_\_\_\_

\_\_\_\_\_

\_\_\_\_\_

Прочти словосочетания. Сколько букв *j* ты нашёл в этих словах?

Blue jeans; apple juice; a grey jacket; banana jam;  
jump and joke; jeans and jacket; juice and jelly;  
jazz and joke.

j →



# БУКВА К к

## ПРАВИЛО

Буква К к обозначает звук [k]. Он произносится как русский звук [к].

■ Соедини каждое слово с его транскрипцией и прочти.

king

kind

kiss

kite

kangaroo

kiwi

key

koala

kid

keep

[ki:p]

[kɪd]

['ki:wi:]

[kəv'ɑ:lə]

[kaɪnd]

[kɑ:t]


[kɪŋ]

[ˌkæŋgə'ru:]

[kɪs]

[ki:]

■ Распутай ниточки от рисунка к слову. Прочти, что у тебя вышло.



kangaroo

key

king

kite

■ Впиши пропущенные буквы и прочти слова. В каждой строчке подчеркни то слово, которое соответствует рисунку.

Фрукты:     i w i,     p p l e, b     n     n     .



Еда:     e l l y,     a m,     g g,     r e a d.



Одежда:     r e s s,     a c k e t,     e a n s.



# БУКВА L I

## ПРАВИЛО

Буква L I обозначает звук [l]. Он произносится как русский звук [л].

■ Соедини каждое слово с его транскрипцией и прочти.

lamp

leg

love

lemon

like

letter

lion

long

lesson

left

[ 'letə ]

[ 'laɪən ]

[ laɪk ]

[ left ]

[ leg ]

[ 'lemən ]


[ lʌv ]

[ lɒŋ ]

[ læmp ]

[ 'les(ə)n ]


Прочти слова в рамочках и подчеркни те, которые соответствуют рисункам.



hamster

lion

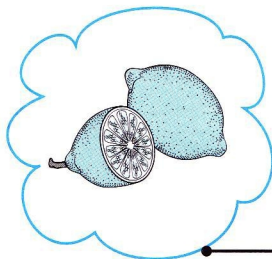
fish



lamp

fox

king

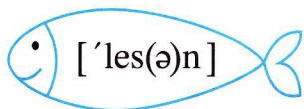


kiwi

jelly

lemon

Прочти транскрипции и запиши соответствующие слова.




---



---



---




---



---



---

# БУКВА М m

## ПРАВИЛО

Буква **М m** обозначает звук [m]. Он произносится как русский звук [м].

■ Соедини каждое слово с его транскрипцией и прочти.

map	milk	mother
meat	man	mug
my	monkey	many
mouse		
[mæp]	[maʊs]	
[mæn]	[ˈmʌðə]	[mʌg]
[ˈmʌŋki]	[maɪ]	
[mi:t]	[mɪlk]	[ˈmeni]

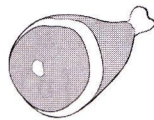
Прочти столбики слов. Отметь  $\checkmark$  слова, соответствующие рисункам.



- mug  
 cup  
 cap



- leg  
 milk  
 miss



- family  
 meat  
 mint



- monkey  
 koala  
 panda



- lamp  
 map  
 lap



- mouse  
 house  
 smile

Прочти словосочетания. Сколько букв *m* ты нашёл в ЭТИХ словах?

My mother; my daddy; my family; my cat; my hamster; my house; my garden; my friend; a map and a mug; a big grey mouse; a monkey and a banana; meat and milk.

m →

# БУКВА N n

## ПРАВИЛО


Буква **N n** обозначает звуки [n] и [ŋ].

- ☆ Звук [n] произносится как русский звук [н].
- ☆ При произношении [ŋ] задняя часть языка поднимается, а воздух проходит через нос. Звук [ŋ] присутствует в словах с буквосочетанием **ng**.

■ Соедини каждое слово с его транскрипцией и прочти.

nut	night	nine	name
new	nail	nose	
never	need	next	net
[nekst]	[net]	['nevə]	[ni:d]
[naɪn]	[nju:]	[neɪm]	
[neɪl]	[naɪt]	[nʌt]	[nəʊz]

■ Распутай ниточки от рисунка к слову. Прочти, что у тебя вышло.



nose

nest

nine

net

nut

■ Прочти транскрипции и запиши соответствующие слова.



[nəʊ]



[mæn]




[neɪm]

\_\_\_\_\_

\_\_\_\_\_

\_\_\_\_\_



[nju:]



[mɪlk]



[nɑːm]

\_\_\_\_\_

\_\_\_\_\_

\_\_\_\_\_

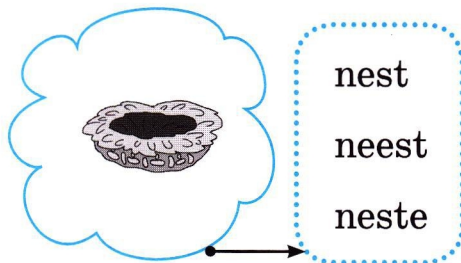
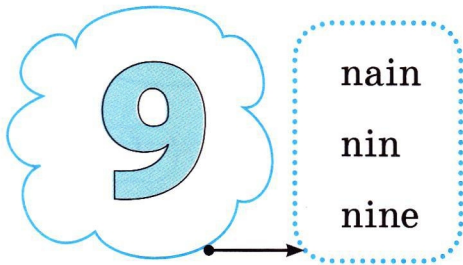
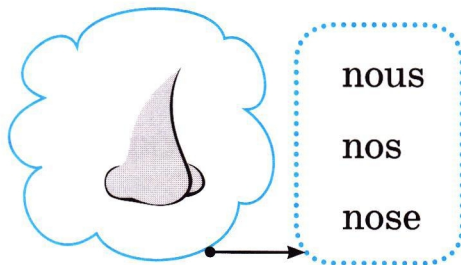
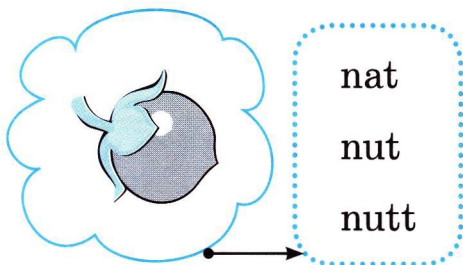


- Прочти словосочетания. Сколько букв *n* ты нашёл в ЭТИХ словах?

A new mug and a new lamp; a nice monkey; a long nail; a big nut; a big nose; a long neck; a dark night and a long day; a nice house and a big garden; my name.

n →

- Прочти слова в рамочках и подчеркни те, которые написаны правильно.



# БУКВА O o


## ПРАВИЛО

Буква **O o** может обозначать разные звуки.

- ☆ [ɒ] произносится как русский звук [о].
- ☆ [əʊ] произносится как [оу]. Так **o** читается в открытом слоге.
- ☆ [ɔ:] произносится как долгий русский звук [о]. Так буква **o** читается перед буквой **r**.

■ Прочти слова в таблице. Обрати внимание на то, как читается буква **o**.

[ɒ]	[əʊ]	[ɔ:]
fox	rose	door
on	no	more
hot	cold	for
cock	nose	story
top	home	before
box	code	corn

■ Прочти столбики слов. В каждом найди и обведи слово, которое отличается гласным звуком. 

box	rose	more
from	nose	corn
rock	home	hot
on	or	morning
hotel	no	door
not	go	before

■ Прочти слова. Найди лишнее слово в каждой строчке и подчеркни его.

- 1 Go, nose, so, or, smoke.
- 2 Home, rose, rice, nose, for.
- 3 Door, desk, more, or, corn.
- 4 Frog, from, fish, rock.
- 5 Hot, pot, dog, owl, not.

■ Прочти словосочетания.

A hot day; a cold morning; a wet frog; a hotel door; from home; eat more corn; a pink rose; a nice nose; a box of rice; a wise owl; a cat or a dog; a fish or a frog; go home.

# БУКВА Р р

## ПРАВИЛО

Буква **Р р** может читаться как [p] или как [f].

- ☆ [p] произносится как русский звук [п].
- ☆ [f] произносится как русский звук [ф]. Так буква **р** читается в буквосочетании **ph**.

■ Соедини каждое слово с его транскрипцией и прочти.

pen

pet

park

pig

pencil

plum

pear

puppy

parrot

panda

play

[ 'pændə ]

[ pleɪ ]

[ 'pɑ:pɪ ]

[ 'pærət ]

[ 'pens(ə)l ]

[ pen ]

[ peə ]


[ pa:k ]

[ plʌm ]


[ pet ]

[ pi:g ]

Прочти пары слов. Отметь  $\surd$  слова, соответствующие рисункам.




nut  
 pen



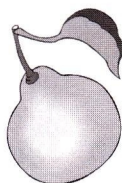
big  
 pig



phone  
 house



lion  
 plum



pear  
 car

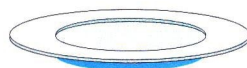


plate  
 lemon

Прочти слова. В каждой строчке найди лишнее слово и подчеркни его.



- 1 Phone, photo, plate.
- 2 Pen, pet, nose, pig.
- 3 Park, pear, plum, neck, pencil.
- 4 Nine, no, new, panda.
- 5 Carrot, parrot, post, pass.
- 6 Keep, place, kiss, kit.

Впиши пропущенные буквы и прочти слова. В каждой строчке обведи слово, которое соответствует рисунку.


Фрукты: \_\_ear, \_\_lum, a \_\_ple.



Посуда: \_\_lass, \_\_late, cu\_\_.

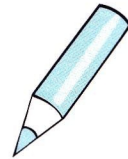


Звери: \_\_anda, \_\_ig, \_\_oala.



Школьные принадлежности:

\_\_ag, \_\_ook, \_\_en, \_\_encil.



Прочти словосочетания. Сколько букв *p* ты нашёл в этих словах?

A black pen; a green pencil; a red plate; a nice panda; a good plum and a bad pear; a big park; my nice pet; a good photo; a big bag and a long pencil; a happy monkey and a nice panda; a pet or a cat; a peach on a plate; a pink parrot or a yellow parrot; a picture and a page; Peter picks plums and peaches.

p →

# БУКВА Q q

## ПРАВИЛО

Буква **Q q** читается как [kw] (произносится как [кв]).

- Соедини каждое слово с его транскрипцией и прочти.

	question		quick	
queen		quiet		quiz
	[ˈkwaɪəʃən]		[kwɪk]	
[kwɪk]		[ˈkwi:t]		[kwɪz]
		[ˈkwɛstʃ(ə)n]		[kwi:n]

- Прочти словосочетания. Сколько букв *q* ты нашёл в этих словах?

A nice queen; a quiet cat; a good question; a quick lesson; a quiet girl; a quick question; a long quiz and a bad quiz.

q →

# БУКВА R r

## ПРАВИЛО

Буква **R r** может читаться как [r] или как [ɑ:].

☆ [r] произносится как русский звук [р], но без вибрации языка. Так **r** читается, если следующий звук гласный.

☆ [ɑ:] произносится как долгий и глубокий русский звук [а]. Так читается буквосочетание **ar**.

■ Соедини каждое слово с его транскрипцией и прочти.

rabbit

rain

rat

red

room

road

robot

rest

rocket

river

round

[raʊnd]

[ˈrɪvə]

[ˈrɒkɪt]

[rest]

[ˈræbɪt]

[rəʊd]

[reɪn]

[ru(:)m]

[ræt]

[red]

[ˈrəʊbɒt]





■ Прочти слова и заполни таблицу.



Rabbit, car, room, bar, rice, dark, red, card.

[r]	[ɑ:]

■ Распутай ниточки от рисунка к слову. Прочти, что у тебя вышло.



robot

rabbit

rain

rose

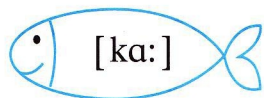
Прочти транскрипции и запиши соответствующие слова.



\_\_\_\_\_

\_\_\_\_\_

\_\_\_\_\_



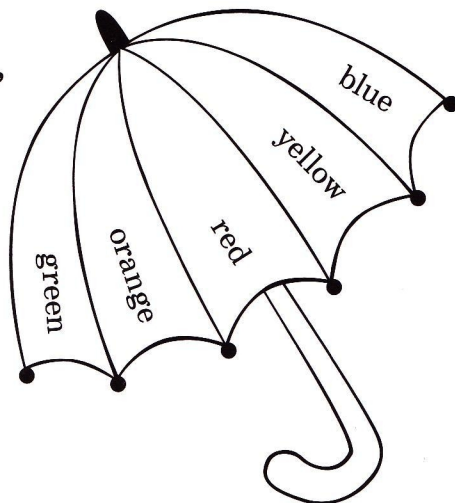
\_\_\_\_\_

\_\_\_\_\_

\_\_\_\_\_

Прочти стишок. Раскрась зонтик соответствующими цветами.

Rain on the green grass,  
And rain on the tree,  
Rain on the house-top,  
But not on me.



# БУКВА S s

## ПРАВИЛО

Буква S s читается как [s] (произносится как русский звук [с]).

■ Соедини каждое слово с его транскрипцией и прочти.




small	sad	sit	sock
snow	sun	snake	
[sneɪk]	[smɔ:l]	[sʌn]	
[sɪt]	[sɒk]	[sæd]	[snəʊ]

■ В словах на букву s перепутались буквы. Расшифруй все слова и прочти их.



- |                   |                   |
|-------------------|-------------------|
| 1 l m s l a _____ | 6 c k s o _____   |
| 2 n g o s _____   | 7 p l s e e _____ |
| 3 y a s _____     | 8 o n s _____     |
| 4 w m i s _____   | 9 e l s a _____   |
| 5 i n s g _____   | 10 d s a _____    |

Прочти столбики слов. Отметь  $\checkmark$  слова, соответствующие рисункам.



- sun  
 nut  
 but

- snow  
 rabbit  
 say

- snake  
 rose  
 lake

- cock  
 sock  
 lock

Прочти столбики слов. Соедини слова, противоположные по значению.

big	left
sad	girl
boy	night
right	small
day	happy
sit	stand

# БУКВА T t

## ПРАВИЛО

Буква **T t** может обозначать разные звуки.

- ☆ [t] произносится как русский звук [т].
- ☆ [θ] произносится глухо, как русский звук [с], при этом кончик языка находится между передними зубами. Так буква **t** читается в буквосочетании **th**.
- ☆ [ð] произносится звонко, как русский звук [з], при этом кончик языка находится между передними зубами. Так буква **t** читается в буквосочетании **th** в словах *this, that, the* и некоторых других.

■ Соедини каждое слово с его транскрипцией и прочти.

table

tall

train

toy

tea

[ti:]

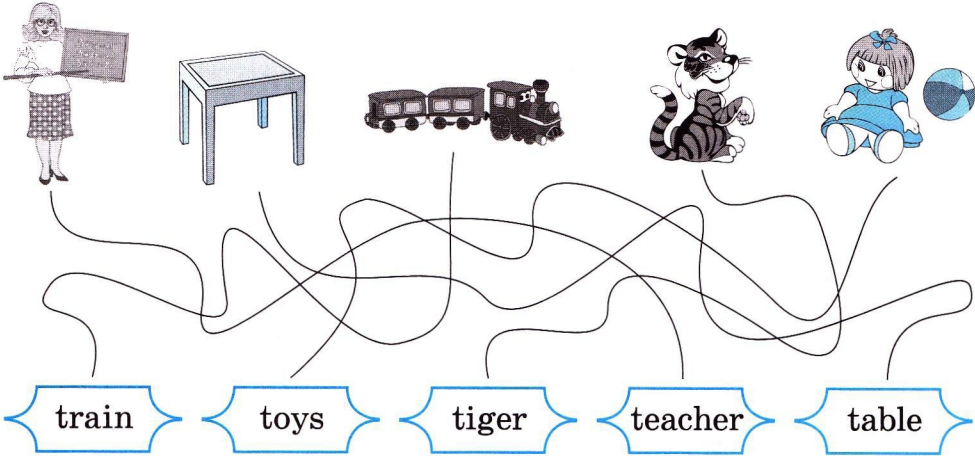
[ˈteɪ(ə)l]

[treɪn]

[tɔɪ]

[tɔɪ]

■ Распутай ниточки от рисунка к слову. Прочти, что у тебя вышло.



■ Прочти транскрипции и соедини их с соответствующими словами.

[θæŋk]	think
[ðæt]	these
[ðɪs]	that
[θɪŋk]	this
[θri:]	three
[ði:z]	thin
[θɪn]	the
[ðɪ]	thank

- Заполни таблицу словами с соответствующими звуками.

Robot, these, snake, thin, table, the, thank, pencil, that, sing, tree, this, flat, three, think, cell.

[t]	[θ]	[ð]	[s]

- Прочти словосочетания. Сколько букв *t* ты нашёл в ЭТИХ словах?

This tree; a thin snake; that red toy; a tall teacher; this grey table; a tea cup; a tiger and a rabbit; a green train.

t →

- Прочти текст и дополни предложения после него.

This is my doll. It is a very nice doll. I like it. And this is my ball. It is green. I have got a doll and a ball. I like my toys!

- 1 My \_\_\_\_\_ is nice.
- 2 My \_\_\_\_\_ is green.
- 3 I have got many \_\_\_\_\_.

# БУКВА U u

## ПРАВИЛО

Буква **U u** может обозначать разные звуки.

- ☆ [ʌ] произносится как глубокий русский звук [а]. Так буква **u** читается в закрытом слогое.
- ☆ [ju:] произносится как [йу]. Так буква **u** читается в открытом слогое.
- ☆ [ɜ:] произносится как звук, который обозначает букву ё в слове лён. Так буква **u** читается перед **r**.

■ Прочти слова в таблице. Обрати внимание на то, как читается буква **u**.

[ʌ]	[ju:]	[ɜ:]
nut	pupil	burn
cut	tube	turn
but	unit	Thursday
mug	duty	fur
musk	use	hurt
up	student	nurse
gun	cute	curtain



- Прочти столбики слов. В каждом найди и обведи слово, которое отличается гласным звуком.

run	student	curtain
cup	pupil	burn
sun	cube	turn
umbrella	butter	gun
you	tube	fur

- Заполни таблицу словами с соответствующими звуками.

Use, butter, rock, fun, corn, home, nut, cock, pupil, port, student, joke, fur, turn, morning, smoke, box, hurt.

[ʌ]	[ju:]	[z:]	[ɒ]	[əʊ]	[ɔ:]

- Прочти словосочетания.

A green nut; a tall pupil; cut butter; turn left; turn right; a red umbrella; a funny student; snow and sun; bread and butter.

# БУКВА V v

## ПРАВИЛО

Буква **V v** обозначает звук [v] (произносится как русский звук [в]).

■ Соедини каждое слово с его транскрипцией и прочти.

vase

very

violin

village

[va:z]

[ˈvɪlɪdʒ]

[ˈveri]

[ˌvaɪəˈlɪn]

■ Прочти столбики слов. Отметь ✓ слова, соответствующие рисункам.



- photo
- vase
- save

- violin
- lion
- very

- teacher
- vampire
- bird

# БУКВА W w

## ПРАВИЛО

Буква **W w** обозначает звук [w] (произносится как русский звук [в] в восклицании «вау»).

- Соедини каждое слово с его транскрипцией и прочти.

wheel	well	white	water
wolf	wind	wall	
[ 'wɔ:tə ]	[ wind ]	[ wel ]	
[ wɔ:l ]	[ wi:l ]	[ wulf ]	[ wart ]

- Прочти слова. Измени или добавь одну букву в каждом слове, чтобы получить новое.

- |              |              |
|--------------|--------------|
| 1 wall _____ | 5 well _____ |
| 2 win _____  | 6 wind _____ |
| 3 will _____ | 7 wear _____ |
| 4 wax _____  | 8 war _____  |

■ Прочти транскрипции и заполни таблицу словами.  
 [wel], [ˈveri], [wɔ:m], [vɑ:z], [waɪt], [ˌvaɪəˈlɪn], [wind], [ˈvɪlɪdʒ].

Начинаются с буквы w	Начинаются с буквы v

■ Прочти и запомни слова. Теперь прочти текст и дополни предложения после него.

winter [ˈwɪntə] — зима	summer [ˈsʌmə] — лето
spring [sprɪŋ] — весна	autumn [ˈɔ:təm] — осень

I know four seasons: winter, spring, summer and autumn. It is winter now. It is cold. I wear a red scarf and a white hat.

- 1 I know four \_\_\_\_\_.
- 2 It is \_\_\_\_\_ now.
- 3 It is \_\_\_\_\_ in winter.
- 4 I wear a \_\_\_\_\_ scarf and a white \_\_\_\_\_.

# БУКВА X x

## ПРАВИЛО

Буква X x может читаться как [ks] или как [z].

☆ [ks] произносится как [кс]. Так буква x читается в середине и в конце слова.

☆ [z] произносится как русский звук [з]. Так буква x читается в начале или в середине слова между двумя гласными перед ударным звуком.

■ Прочти словосочетания. Сколько букв x ты нашёл в этих словах?

A red fox; a small box; city taxi; a xerox and a phone; a long text; the next page; six hens; a black ox and a big ox.

x →

■ Прочти слова. Найди пары рифмующихся слов и соедини их.

wall	fox	six	nice	three	next
ox	doll	rice	mix	text	tree

# БУКВА Y y

## ПРАВИЛО

Буква Y y может читаться по-разному.

- ☆ [ɪ] произносится как русский звук [и]. Так буква y читается в закрытом слого.
- ☆ [aɪ] произносится как [ай]. Так буква y читается в открытом слого.
- ☆ [j] произносится как [й]. Так буква y читается в начале слова.

■ Прочти слова в таблице. Обрати внимание на то, как читается буква y.

[ɪ]	[aɪ]	[j]
gym	sky	yard
rainy	my	you
snowy	try	yes

■ Прочти словосочетания.

A young man; tasty yoghurt; a nice gym; a yellow flower; blue sky; my yak; your garden; school yard; yell and cry.

# БУКВА Z z


## ПРАВИЛО

Буква **Z z** обозначает звук [z] (произносится как русский звук [з]).

- Прочти стихотворение. Раскрась и подпиши животное.

### At the Zoo

Rabbit, rabbit: 1, 2, 3,  
 Can you come and play with me?  
 Camel, camel: 4, 5, 6,  
 Why have you a hump like this?  
 Monkey, monkey: 7, 8, 9,  
 Can you teach me how to climb?  
 When I count up to 10,  
 The elephants say, "Let's start again!"



# КЛЮЧИ

- C. 7 map, cat, hat, cap, rat, bag, ant.
- C. 13 1. car. 2. city. 3. cell. 4. clock.
- C. 14 1. duck. 2. desk. 3. day. 4. date. 5. doll. 6. drop.  
7. dog. 8. drink.
- C. 17 tea, men, sea, bell, east, beef.
- C. 18 *Сверху вниз*: sea, bed, dress, belt, tear, ten, wall;  
bee, deal, best, she, beet, hear, set.
- C. 21 fox, food, flag, four.
- C. 26 *Сверху вниз*: hen, house; honey, horse; hat,  
hamster.
- C. 29 girl, life, fist.
- C. 31 *Сверху вниз*: jazz, jeans; egg, grey; jam, green.
- C. 35 *Сверху вниз*: lesson, leg; left, jam; kiwi, like.
- C. 39 *Сверху вниз*: no, new; man, milk; name, nine.
- C. 42 hotel, or, hot.
- C. 44 1. plate. 2. nose. 3. neck. 4. panda. 5. carrot.  
6. place.
- C. 48 [r]: rabbit, room, rice, red. [ɑ:]: car, bar, dark,  
card.
- C. 49 *Сверху вниз*: dark, car; red, card; robot, rain.
- C. 50 1. small. 2. song. 3. say. 4. swim. 5. sing. 6. sock.  
7. sleep. 8. son. 9. sale. 10. sad.
- C. 54 1. doll. 2. ball. 3. toys.
- C. 57 vase, violin, vampire.
- C. 59 *w*: well, warm, wait, wind. *v*: very, vase, violin,  
village.



# Содержание

Алфавит .....	3
Буква Аа .....	5
Буква Вв .....	9
Буква Сс .....	11
Буква Dd .....	14
Буква Ee .....	16
Буква Ff .....	19
Буква Gg .....	22
Буква Hh .....	25
Буква Ii .....	28
Буква Jj .....	30
Буква Kk .....	32
Буква Ll .....	34
Буква Mm .....	36
Буква Nn .....	38
Буква Oo .....	41
Буква Pp .....	43
Буква Qq .....	46
Буква Rr .....	47
Буква Ss .....	50
Буква Tt .....	52
Буква Uu .....	55
Буква Vv .....	57
Буква Ww .....	58
Буква Xx .....	60
Буква Yy .....	61
Буква Zz .....	62

**Пособие «Читаем по-английски. 1 класс»  
предназначено для младших школьников  
и направлено на быстрое формирование умений  
чтения и грамотного письма.**

**В издании содержатся:**

- ★ правила чтения букв английского алфавита,**
- ★ упражнения на закрепление полученных знаний,**
- ★ ключи для самоконтроля.**

**Кроме того, данное пособие обогатит словарный  
запас учащихся. Издание окажет неоценимую  
помощь при подготовке к урокам и выполнении  
домашних заданий.**



ООО «Феникс»  
344011, г. Ростов-на-Дону, ул. Варфоломеева, 150  
Тел./факс: (863) 261-89-50, 261-89-59  
Сайт издательства: [www.phoenixrostov.ru](http://www.phoenixrostov.ru)  
Интернет-магазин: [www.phoenixbooks.ru](http://www.phoenixbooks.ru)

ISBN 978-5-222-23867-7

